



ФЕДЕРАЛЬНАЯ СЛУЖБА  
ГОСУДАРСТВЕННОЙ СТАТИСТИКИ

# Оперативные данные по индексу промышленного производства в Брянской области



за январь-декабрь 2021 года



ФЕДЕРАЛЬНАЯ СЛУЖБА  
ГОСУДАРСТВЕННОЙ  
СТАТИСТИКИ

# Оперативные данные по индексу промышленного производства

Брянской области

за январь-декабрь 2021 года

01

ИНДЕКС ПРОМЫШЛЕННОГО  
ПРОИЗВОДСТВА

В % К СООТВЕТСТВУЮЩЕМУ ПЕРИОДУ 2020 Г.  
В % К ПРЕДЫДУЩЕМУ ПЕРИОДУ

02

ИНДЕКСЫ ПРОИЗВОДСТВА

03

ДОБЫЧА ПОЛЕЗНЫХ  
ИСКОПАЕМЫХ

04

ОБРАБАТЫВАЮЩИЕ  
ПРОИЗВОДСТВА

05

ОБЕСПЕЧЕНИЕ ЭЛЕКТРИЧЕСКОЙ  
ЭНЕРГИЕЙ, ГАЗОМ И ПАРОМ;  
КОНДИЦИОНИРОВАНИЕ ВОЗДУХА

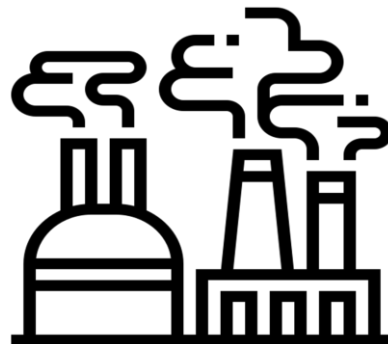
06

ВОДОСНАБЖЕНИЕ; ВОДООТВЕДЕНИЕ,  
ОРГАНИЗАЦИЯ СБОРА И УТИЛИЗАЦИИ  
ОТХОДОВ, ДЕЯТЕЛЬНОСТЬ ПО  
ЛИКВИДАЦИИ ЗАГРЯЗНЕНИЙ





ФЕДЕРАЛЬНАЯ СЛУЖБА  
ГОСУДАРСТВЕННОЙ  
СТАТИСТИКИ



## Индекс производства

– относительный показатель, характеризующий совокупные изменения производства всех видов продукции (товаров, работ, услуг) за сравнимые периоды.



# ИНДЕКС ПРОМЫШЛЕННОГО ПРОИЗВОДСТВА

ДЕКАБРЬ 2021 Г.  
К СООТВЕТСТВУЮЩЕМУ  
ПЕРИОДУ 2020 Г., %

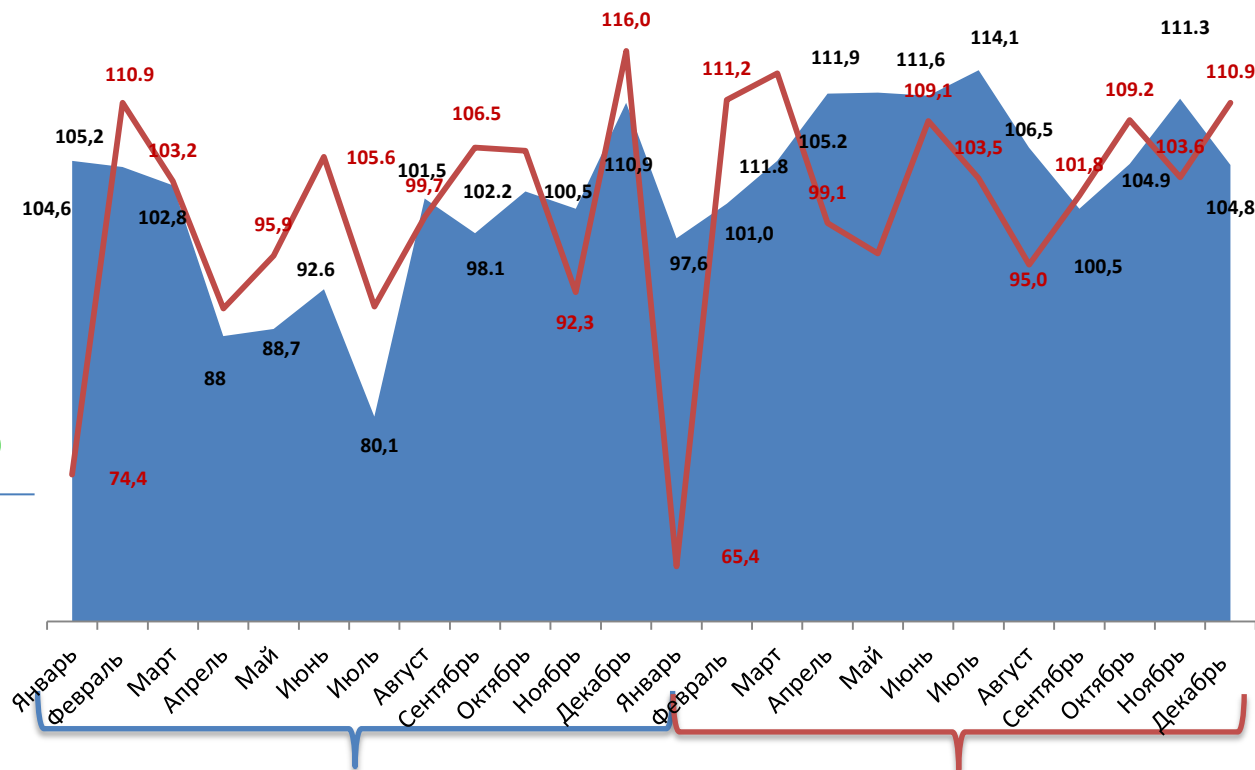


**104,8%**

ДЕКАБРЬ 2021 Г.  
К ПРЕДЫДУЩЕМУ  
ПЕРИОДУ, %



**110,9%**



2020

2021

■ в % к соответствующему периоду предыдущего года

— в % к предыдущему периоду



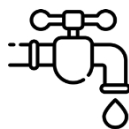
# ИНДЕКСЫ ПРОИЗВОДСТВА

ДЕКАБРЬ 2021 Г.  
К СООТВЕТСТВУЮЩЕМУ  
ПЕРИОДУ 2020 Г., %



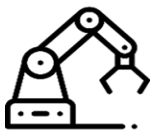
**104,8%**

ИНДЕКС ПРОМЫШЛЕННОГО ПРОИЗВОДСТВА



**97,5%**

ВОДОСНАБЖЕНИЕ; ВОДООТВЕДЕНИЕ, ОРГАНИЗАЦИЯ  
СБОРА И УТИЛИЗАЦИИ ОТХОДОВ, ДЕЯТЕЛЬНОСТЬ ПО  
ЛИКВИДАЦИИ ЗАГРЯЗНЕНИЙ



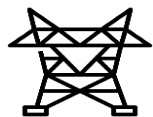
**105,3%**

ОБРАБАТЫВАЮЩИЕ ПРОИЗВОДСТВА



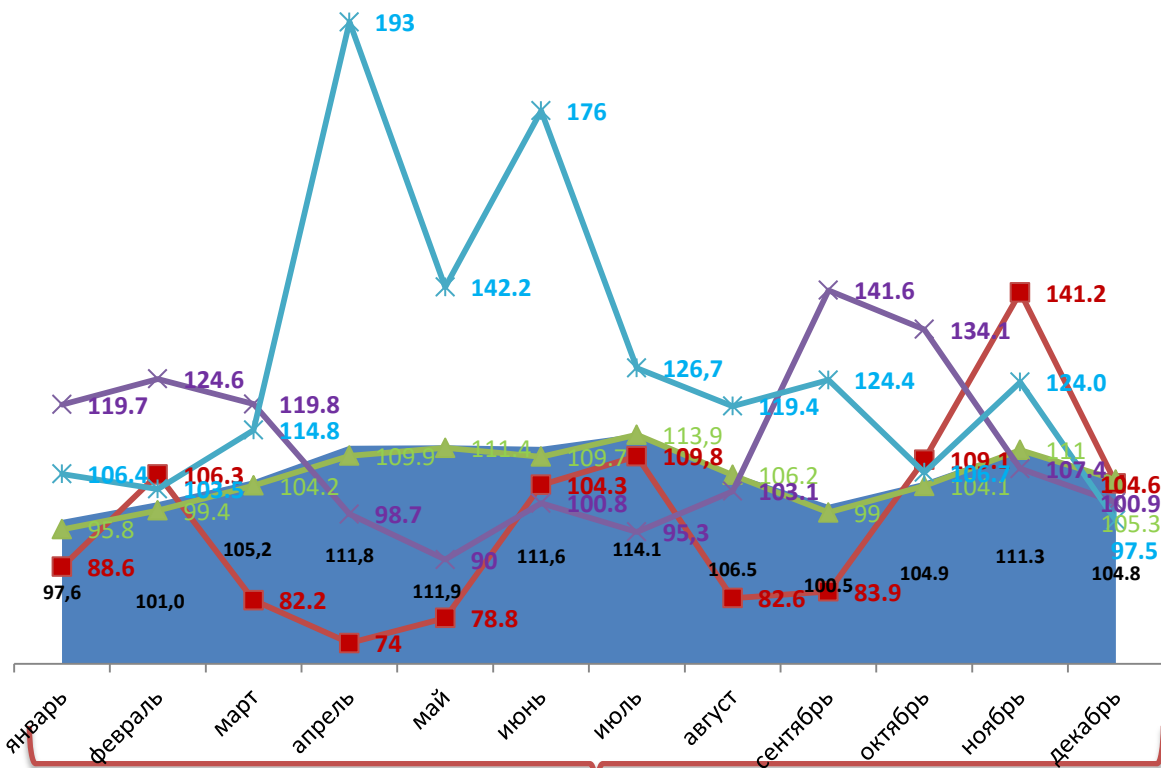
**104,6%**

ДОБЫЧА ПОЛЕЗНЫХ ИСКОПАЕМЫХ



**100,9%**

ОБЕСПЕЧЕНИЕ ЭЛЕКТРИЧЕСКОЙ ЭНЕРГИЕЙ, ГАЗОМ И ПАРОМ;  
КОНДИЦИОНИРОВАНИЕ ВОЗДУХА



■ Индекс промышленного производства

■ Добыча полезных ископаемых

▲ Обработывающие производства

× Обеспечение электрической энергией, газом и паром; кондиционирование воздуха

\* Водоснабжение; водоотведение, организация сбора и утилизации отходов, деятельность по ликвидации загрязнений

2021



# ДОБЫЧА ПОЛЕЗНЫХ ИСКОПАЕМЫХ

ДЕКАБРЬ 2021 Г.  
К СООТВЕТСТВУЮЩЕМУ  
ПЕРИОДУ 2020 Г., %

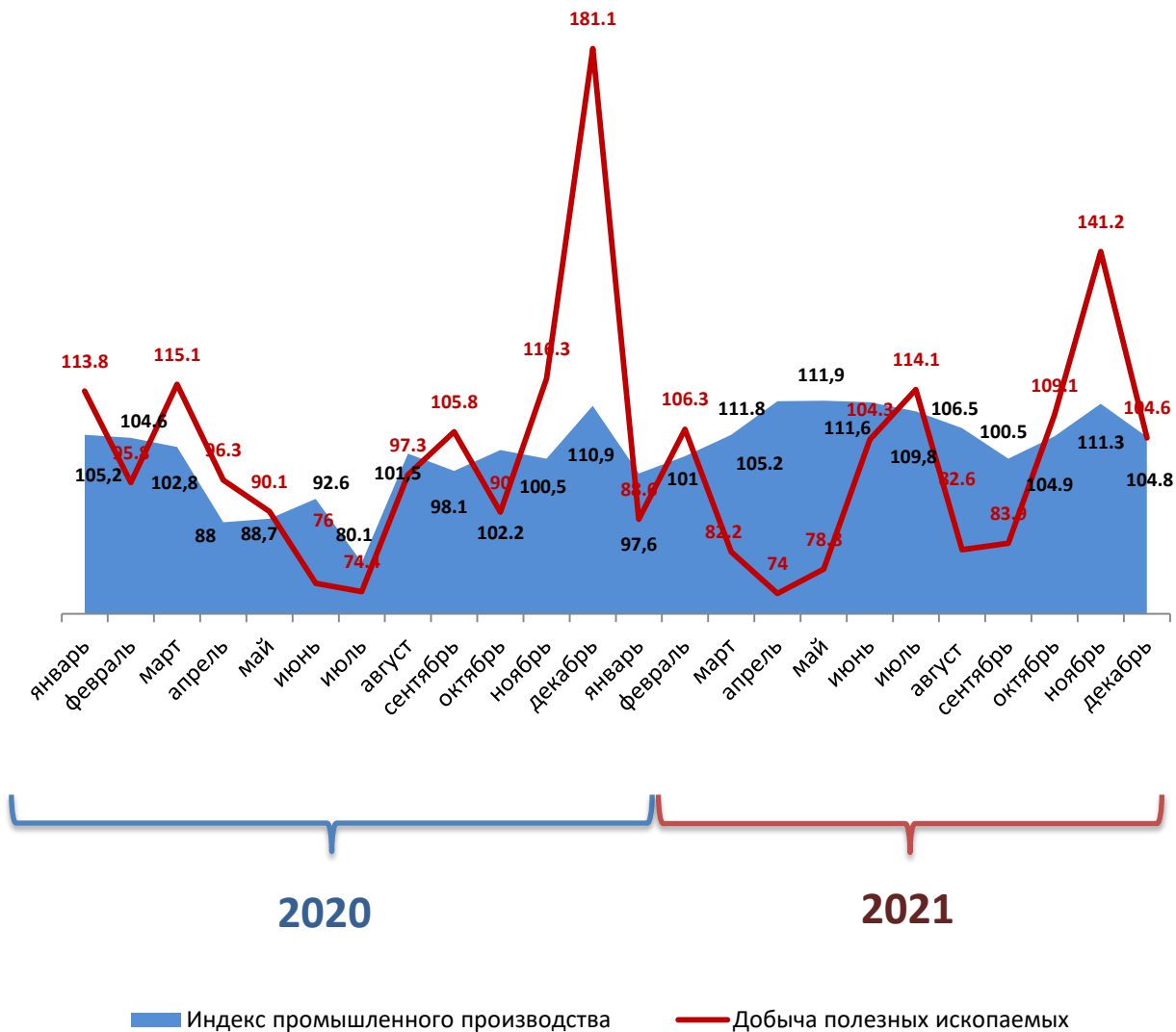


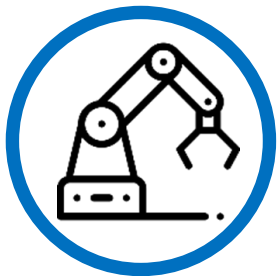
104,6%

ДЕКАБРЬ 2021 Г.  
К ПРЕДЫДУЩЕМУ  
ПЕРИОДУ, %



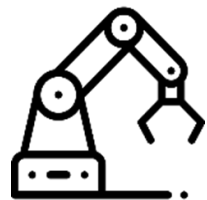
71,2%





# ОБРАБАТЫВАЮЩИЕ ПРОИЗВОДСТВА

ДЕКАБРЬ 2021 Г.  
К СООТВЕТСТВУЮЩЕМУ  
ПЕРИОДУ 2020 Г., %

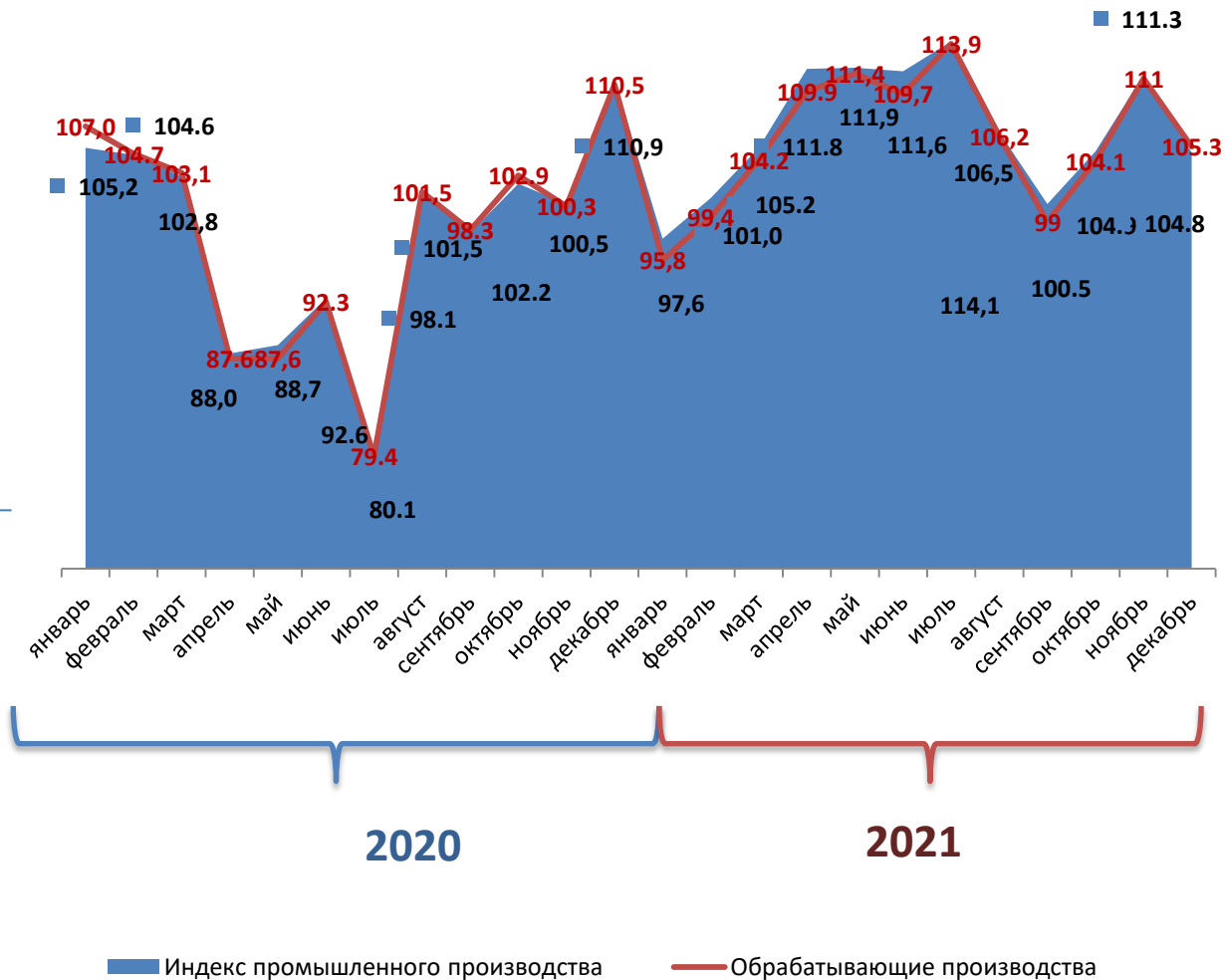



**105,3%**

ДЕКАБРЬ 2021 Г.  
К ПРЕДЫДУЩЕМУ  
ПЕРИОДУ, %



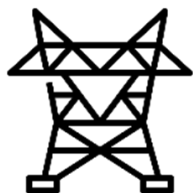
**110,5%**





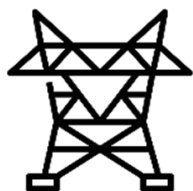
# ОБЕСПЕЧЕНИЕ ЭЛЕКТРИЧЕСКОЙ ЭНЕРГИЕЙ, ГАЗОМ И ПАРОМ; КОНДИЦИОНИРОВАНИЕ ВОЗДУХА

ДЕКАБРЬ 2021 Г.  
К СООТВЕТСТВУЮЩЕМУ  
ПЕРИОДУ 2020 Г., %

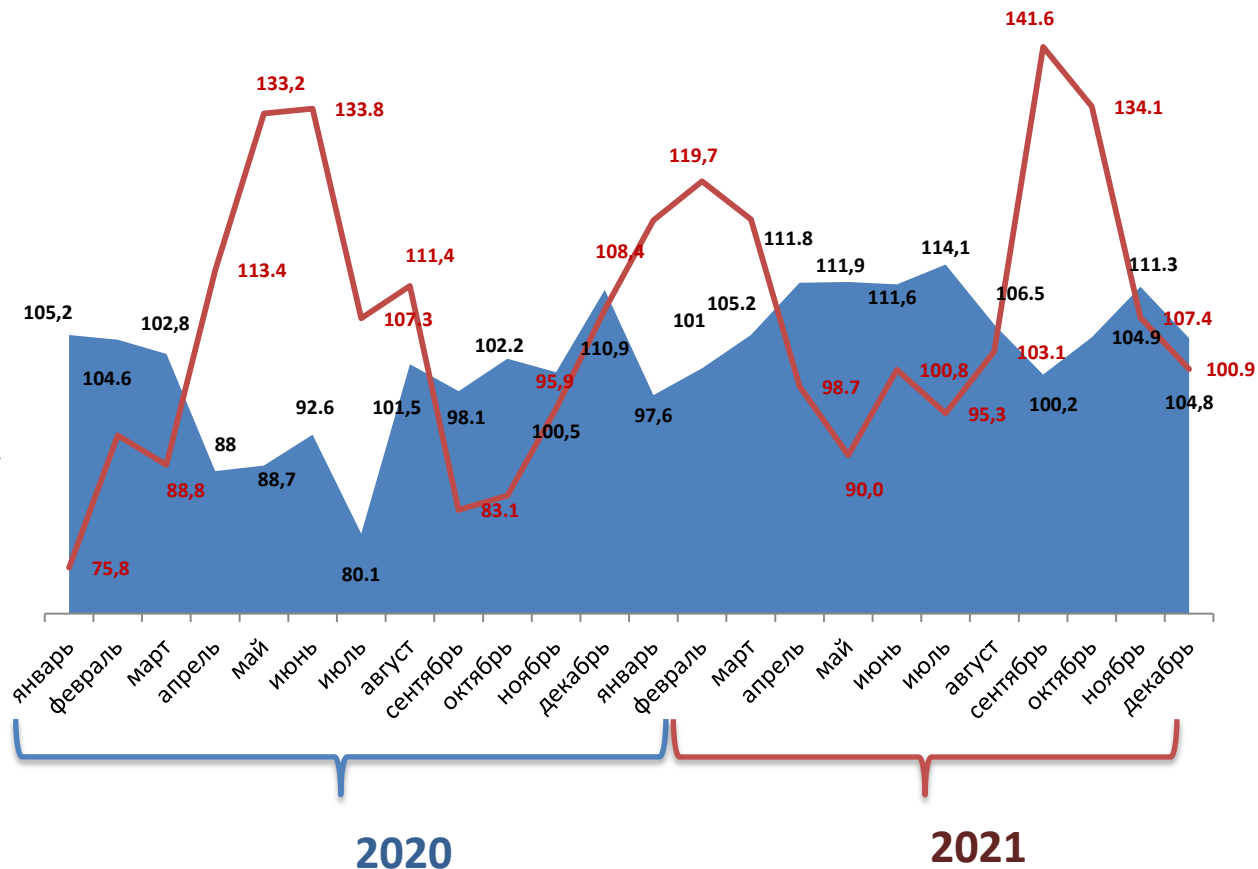


100,9%

ДЕКАБРЬ 2021 Г.  
К ПРЕДЫДУЩЕМУ  
ПЕРИОДУ, %



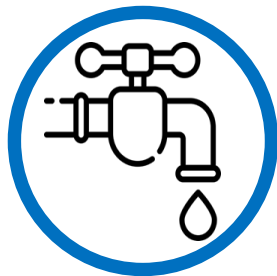
128,4%



■ Индекс промышленного производства

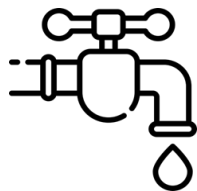
— Обеспечение электрической энергией, газом и паром; кондиционирование воздуха





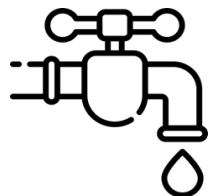
# ВОДОСНАБЖЕНИЕ; ВОДООТВЕДЕНИЕ, ОРГАНИЗАЦИЯ СБОРА И УТИЛИЗАЦИИ ОТХОДОВ, ДЕЯТЕЛЬНОСТЬ ПО ЛИКВИДАЦИИ ЗАГРЯЗНЕНИЙ

ДЕКАБРЬ 2021 Г.  
К СООТВЕТСТВУЮЩЕМУ  
ПЕРИОДУ 2020 Г., %



97,5%

ДЕКАБРЬ 2021 Г.  
К ПРЕДЫДУЩЕМУ  
ПЕРИОДУ, %



104,3%



2020

2021

■ Индекс промышленного производства

— Водоснабжение; водоотведение, организация сбора и утилизации отходов, деятельность по ликвидации загрязнений